



Estimado Doctor:

Centro de imagenología San Lorenzo desea compartir la incorporación en la cartera de productos y servicios el denominado: "Portal Paciente". que permite a pacientes y médicos tratantes revisar online las imágenes e informes de nuestros productos, reemplazando papel y CD.

Esta nueva herramienta se incorporará para resolver algunas dificultades detectadas y al mismo tiempo, para brindar una mayor comodidad y seguridad a todos nuestros usuarios. A continuación detallamos algunas características del sistema:

1. Atención segura: permite que los pacientes puedan acceder a ellas sin la necesidad de retirar personalmente el informe y CD desde nuestro Centro.



2. Telemedicina: Existe actualmente una tendencia por realizar consultas médicas de forma remota NO presencial. Esta herramienta nos permite compartir, con el requerimiento de acceso a internet, nuestros informes e imágenes.

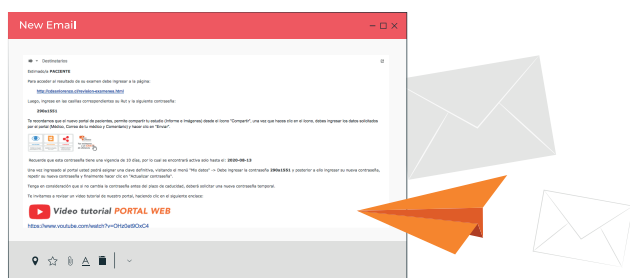
3. Tiempos de acceso: El tiempo promedio para cargar las imágenes a través del link de acceso es de 15 segundos contra los 5 minutos que demoran los computadores en leer CD's con imágenes.



4. Multiplataforma: Esta herramienta permite revisar las imágenes desde un visualizador web que funciona en Windows, Mac, Tablets y Smartphones.

-Herramientas disponibles en la descarga: Medición de distancia, contraste, rotación, comparación, etc.

5. Unificación de almacenamiento: Asociado a cada Rut, se almacenarán todos los exámenes realizados en San Lorenzo desde el mes de agosto año 2020.



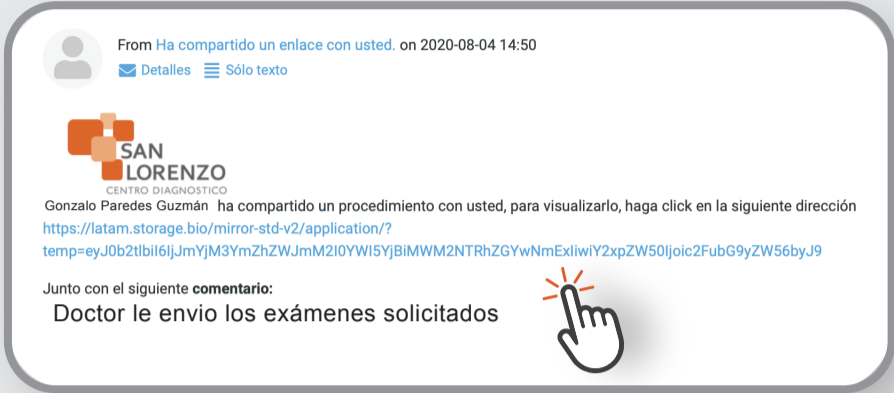
6. Se comparte link de la plataforma al paciente con acceso a vídeo explicativo del "Portal Paciente" y se adjunta en este correo el manual en archivo PDF descargable, para revisar en detalle el flujo de trabajo y las herramientas de visualizador web Mirror.

Como Centro de Imagenología estamos permanentemente preocupados de las necesidades de nuestros pacientes, médicos tratantes y usuarios, y es por eso la incorporación del "Portal Paciente" creemos que una vez se incorpore en forma rutinaria será una herramienta muy útil y práctica para el médico tratante y sus pacientes.

Paso a paso Médico Tratante

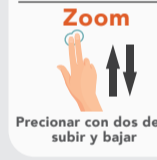
1

El paciente compartira su estudio mediante un link a su correo.



2

Se abrirá una plataforma la cual contiene una serie de herramientas para visualizar el estudio.



*Video solo para RM, Scanner, PET-CT y Ecotomografía

3

Para ver el informe del paciente debe precionar el icono señalado.



4

Por ultimo para salir debe precionar

